

1. Montage vor der Fensterbrüstung



Die Montage des Flächenvorhangs erfolgt vor dem Fenster, z.B. an der Decke oder mittels Wandwinkel an der Wand.

Bestellmaße:

Bestellbreite = Gesamtbreite der Schiene

B1 = Stoffpaneelbreite

Bestellhöhe = Gesamthöhe Anlage (inkl. Schiene) – 3,0 cm* Bodenfreiheit beachten

Die Überlappung der einzelnen Stoffpaneele sollte 5,0 cm* betragen.

*empfohlener Wert

2. Stoffpaneele berechnen



Die Berechnung der Stoffpaneele ist mit beiden folgenden Beispielen möglich.

1. Beispielberechnung auf Basis Stoffpaneelbreite:

Anlagenbreite = 265cm – Überlappung = 5cm

----- = 70 cm Stoffpaneelbreite

Panelwagen = 4 Stück + Überlappung = 5cm

2. Beispielberechnung auf Basis Anzahl Stoffpaneele:

Anlagenbreite = 265cm – Überlappung = 5cm

----- = 4,0 = 4 x Stoffpaneele

Stoffpaneelbreite = 70cm – Überlappung = 5cm

3. Behangvariante auswählen



frei beweglich



zweiteilig symmetrisch
Anzahl der Paneele re/li gleich

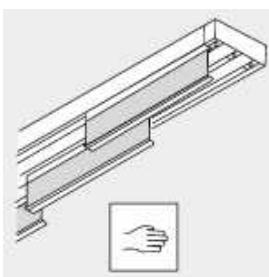


einteilig links

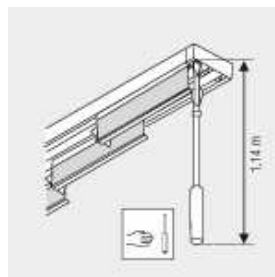


einteilig rechts

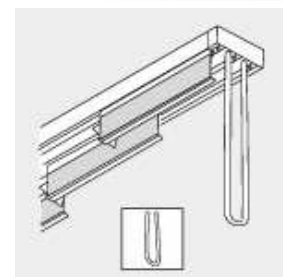
3. Bedienung auswählen



frei verschiebbar



Bedienstab



Schnurzug
ab 3 – läufige Schienen